

AURUS GLOBAL FONDO DE INVERSIÓN



Nombre:	RUT:
Teléfono:	Dirección:
Cuotas:	Fecha:

Estado de Cuenta Para el Período

31 Julio 2016 - 31 Agosto 2016

Información General	
Administrador:	Aurus S.A. Administradora General de Fondos
Portfolio Manager:	Mauricio Peña
Dirección:	Av. La Dehesa 1844, Of. 801, Lo Barnechea
Teléfono:	22498 1300
Correo electrónico:	mpeña@aurus.cl
Sitio Web:	www.aurus.cl
Agente Custodio:	Bank of New York - Pershing / Interactive Brokers
Market Maker:	MBI Corredores de Bolsa S.A.

Información del Fondo a la Fecha de Cierre	
Nombre:	Aurus Global Fondo de Inversión.
Fecha Creación Aurus Global <sup>(1)</sup> :	1 de Septiembre, 2015
Fecha Deposito del Reglamento Interno <sup>(1)</sup> :	21 de Septiembre, 2015
Valor Cuota por Serie (USD):	H: 1.1455 I: 1.1433 A: 1.1360
Cuotas en Circulación por Serie:	H: 6.876.782 I: 4.015.919 A: 1.050.102
Patrimonio del Fondo (USD):	13.661.670
Nemotécnicos:	CFIAUGLB-H / CFIAUGLB-I / CFIAUGLB-A
Comisión por Administración Serie H:	1,19% Anual (IVA Incluido)

**Descripción del Fondo Aurus Global**

El objetivo del Fondo es invertir en una cartera en dólares, racional, global de instrumentos financieros, con un foco principal en la conservación del capital y ofrecer a la vez una relación retorno/riesgo moderada. El Fondo busca tener una gestión activa de distribución de la cartera en valores extranjeros, tanto en Renta Fija como Renta Variable, utilizando modelos de optimización propietarios. Insignia Dólar tiene como estrategia activa la mitigación de riesgo a través de distintas clases de coberturas, tanto a nivel de precios, tasas y tipos de cambio.

**Estrategia Actual**

**Caja:** Neutralidad en exposición en caja.

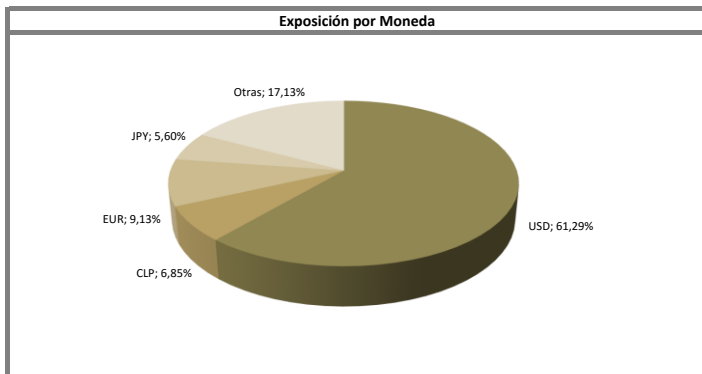
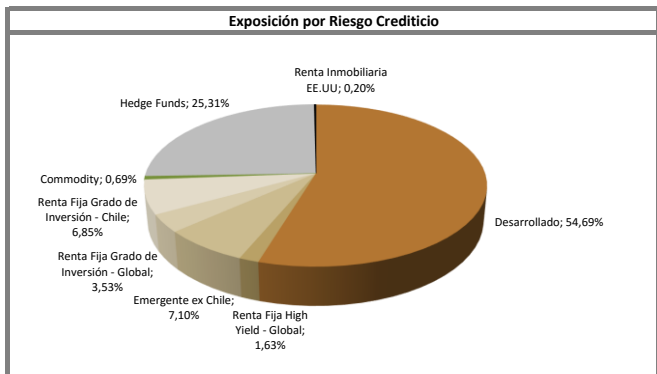
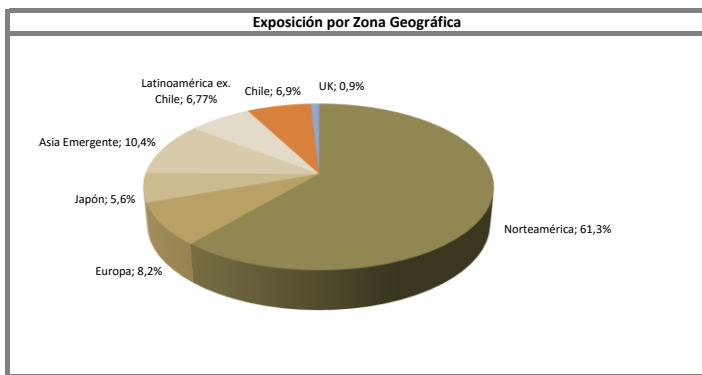
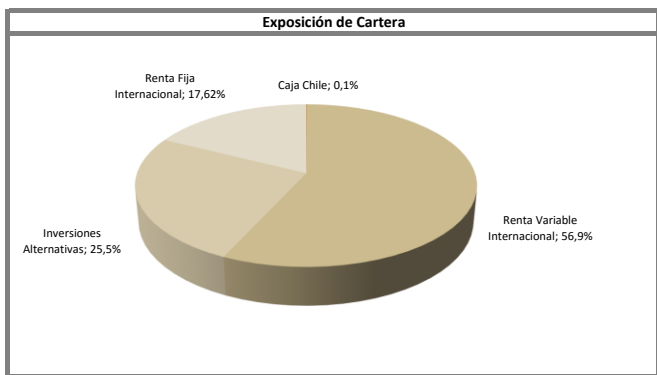
**Renta Fija Intl.:** Disminución en instrumentos de riesgo crediticio High Yield (HY) Latam.

**Renta Variable Intl.:** Neutralidad en EE.UU, en Europa, en Japón y en Asia Emergente, y subexposición en Europa Emergente y Latam.

**Inv. Alternativas:** Disminución en Commodities y en Fondos de Inversión Alternativas, y neutralidad en Fondos de Renta Inmobiliaria (REITs).

Desempeño Nominal Acumulado (USD) <sup>(2)</sup> AURUS GLOBAL SERIE H vs. BENCHMARK vs. ACCIONES y BONOS MUNDO

	1 Mes			3 Meses			6 Meses			Año 2016			Inicio		
	Retorno	Riesgo <sup>(3)</sup>	Retorno / Riesgo <sup>(4)</sup>	Retorno	Riesgo <sup>(3)</sup>	Retorno / Riesgo <sup>(4)</sup>	Retorno	Riesgo <sup>(3)</sup>	Retorno / Riesgo <sup>(4)</sup>	Retorno	Riesgo <sup>(3)</sup>	Retorno / Riesgo <sup>(4)</sup>	Retorno	Riesgo <sup>(3)</sup>	Retorno / Riesgo <sup>(4)</sup>
AURUS GLOBAL SERIE H	0,87%	2,99%	0,29	4,02%	7,17%	0,56	7,99%	8,30%	0,96	13,04%	10,76%	1,21	15,64%	12,65%	1,24
BENCHMARK <sup>(5)</sup>	0,61%	1,22%	0,50	5,10%	9,85%	0,52	12,88%	10,43%	1,24	8,57%	11,36%	0,75	8,38%	13,50%	0,62
ACCIONES (MSCI World)	0,13%	1,54%	0,09	3,27%	8,00%	0,41	12,90%	9,52%	1,36	5,45%	14,38%	0,38	6,25%	15,08%	0,41
BONOS (JPM Global Agg.)	1,99%	0,64%	3,12	5,27%	2,60%	2,02	14,92%	3,43%	4,35	13,59%	4,19%	3,24	10,29%	10,67%	0,96
<b>Aurus Global (-) Benchmark</b>	<b>0,26%</b>	<b>1,77%</b>	<b>-0,21</b>	<b>-1,08%</b>	<b>-2,68%</b>	<b>0,04</b>	<b>-4,89%</b>	<b>-2,13%</b>	<b>-0,27</b>	<b>4,46%</b>	<b>-0,60%</b>	<b>0,46</b>	<b>7,26%</b>	<b>-0,85%</b>	<b>0,62</b>



(1) Aurus Global Fondo de Inversión, antes Aurus Insignia Dólar Fondo de Inversión, cuyo cambio de nombre se depositó con fecha 24 de Junio de 2016, fue creado el 1 de Septiembre de 2015 y su Reglamento Interno fue depositado el 21 de Septiembre de 2015. Sin embargo, sus primeras inversiones fueron el 16 de Noviembre de 2015.

(2) Se entiende por Desempeño Nominal Acumulado (USD) a partir del 16 de Noviembre de 2015, al porcentaje de variación del valor cuota de la Serie H, antes de comisiones y ajustado por dividendo, durante el período de medición. Cabe destacar, que las primeras inversiones se realizaron el 16 de Noviembre de 2015.

(3) Se entiende por Riesgo a la desviación estándar de los retornos diarios nominales comprendidos en el período de medición. En el cálculo se consideran todos los días del período.

(4) El Coeficiente Retorno - Riesgo es solamente aplicable con rentabilidades positivas, por ende en períodos de retornos negativos, el Coeficiente entrega una lectura confusa y no representativa.

(5) Se utilizaron los siguientes índices para generar el índice de referencia (benchmark) de Aurus Global: en Renta Variable Internacional, MSCI TR Gross USA, MSCI TR Gross Europe, MSCI TR Gross Japan, MSCI TR Gross AC Asia Ex., MSCI TR Gross Emerging Latam, MSCI TR Gross Emerging Asia, y MSCI TR Gross Emerging Europe, en Renta Fija Internacional, JP Morgan Global Aggregate Bond Index y JP Morgan Global High Yield, en Inversiones Alternativas, FTSE Nareit Equity Reits, HFRX Global Hedge Fund Index y DJ/UBS Commodity Total Return.