

AURUS INSIGNIA FONDO DE INVERSIÓN



Nombre:	RUT:
Teléfono:	Dirección:
Cuotas:	Fecha:

Estado de Cuenta Para el Periodo

31 Julio 2016 - 31 Agosto 2016

Información General	
Administrador:	Aurus S.A. Administradora General de Fondos
Portfolio Manager:	Mauricio Peña
Dirección:	Av. La Dehesa 1844, Of. 801, Lo Barnechea
Teléfono:	22498 1300
Correo electrónico:	mpeña@aurus.cl
Sitio Web:	www.aurus.cl
Agente Custodio:	Banco Chile / Bank of New York - Pershing / Interactive Brokers
Market Maker:	MBI Corredores de Bolsa S.A.

Información del Fondo a la Fecha de Cierre	
Nombre:	Aurus Insignia Fondo de Inversión
Fecha Creación Insignia (1):	30 de Abril, 2009
Fecha Inicio Operaciones Fondo Público (1):	13 de Junio, 2012
Valor Cuota por Serie (CLP) (2):	H: 2.340,0029 I: 1.067,0399 A: 1.044,3292
Cuotas en Circulación por Serie (2):	H: 26.311.414 I: 1.853.818 A: 1.445.298
Patrimonio del Fondo CLP MN:	65.056
Nemotécnicos:	CFIAUINS-A / CFIAUINS-I / CFIAUINS-H
Comisión por Administración Serie H:	1,19% Anual (IVA Incluido)

Descripción del Fondo Aurus INSIGNIA

El objetivo del Fondo es invertir en una cartera completa, racional, y global de instrumentos financieros, con un foco principal en la conservación del capital y ofrecer a la vez una relación retorno/riesgo moderada. El Fondo busca tener una gestión activa de distribución de la cartera en valores locales y extranjeros, tanto en Renta Fija como Renta Variable, utilizando modelos de optimización propietarios. Insignia tiene una estrategia activa de mitigación de riesgo a través de distintas clases de coberturas, tanto a nivel de precios, tasas y tipos de cambio.

Estrategia Actual

Caja: Disminución en exposición en UF.

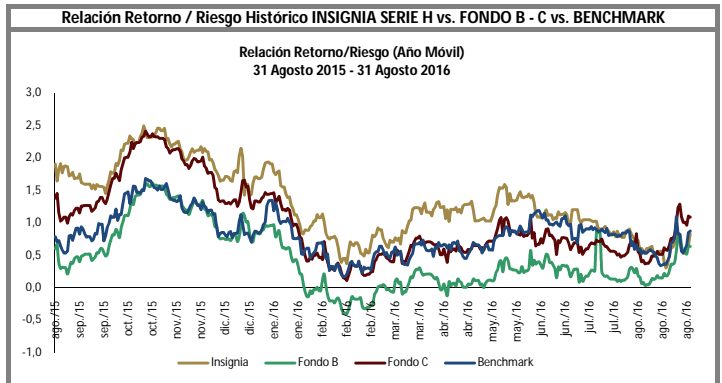
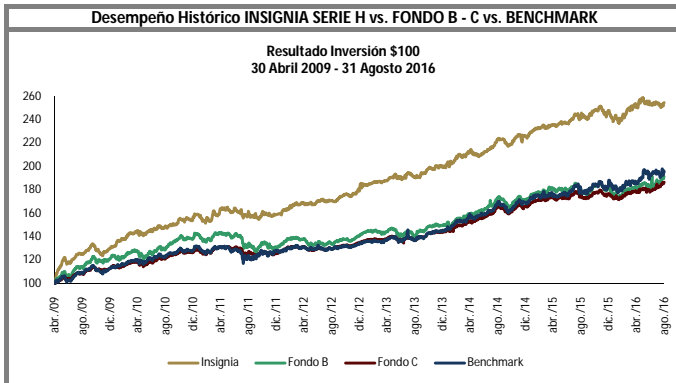
Renta Fija Nac.: Disminución en UF, tramo corto de la curva. Duración promedio 3 años.

Renta Fija Intl.: Disminución en instrumentos de riesgo crediticio High Yield (HY) Latam.

Renta Variable Nac.: Neutralidad en acciones locales.

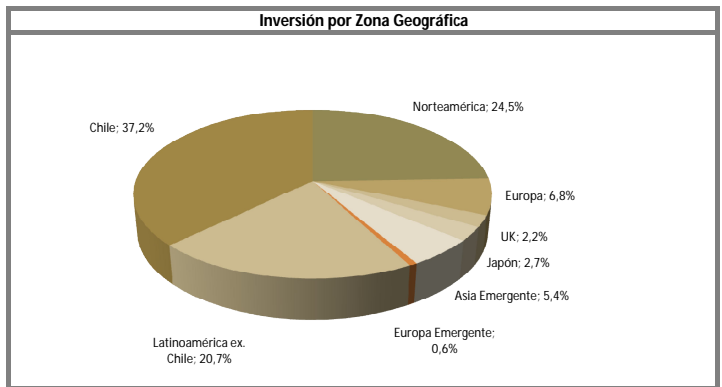
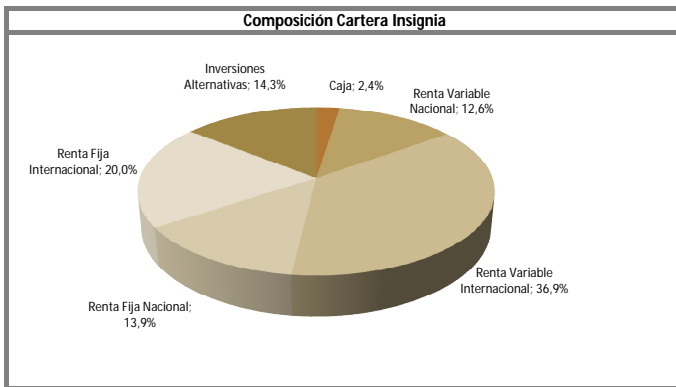
Renta Variable Intl.: Neutralidad en EE.UU, en Europa, en Japón y en Asia Emergente, y subexposición en Europa Emergente y Latam.

Inv. Alternativas: Disminución en Commodities y en Fondos de Inversión Alternativas, y neutralidad en Fondos de Renta Inmobiliaria (REITS).



Desempeño Nominal Acumulado (3) de INSIGNIA SERIE H vs. FONDO B - C vs. BENCHMARK

	1 Mes			3 Meses			Año 2016			Año Móvil			Inicio		
	Retorno	Riesgo(4)	Retorno / Riesgo (5)	Retorno	Riesgo(4)	Retorno / Riesgo (5)	Retorno	Riesgo(4)	Retorno / Riesgo (5)	Retorno	Riesgo(4)	Retorno / Riesgo (5)	Retorno	Riesgo(4)	Retorno / Riesgo (5)
INSIGNIA SERIE H	-0,03%	1,81%	-0,01	-1,31%	3,32%	-0,40	2,79%	5,68%	0,49	4,58%	6,82%	0,67	154,53%	17,69%	8,74
FONDO B SISTEMA	1,41%	1,94%	0,72	1,97%	7,69%	0,26	4,94%	9,05%	0,55	6,44%	9,71%	0,66	91,19%	20,41%	4,47
FONDO C SISTEMA	0,85%	1,85%	0,46	1,81%	3,22%	0,56	5,61%	5,02%	1,12	6,31%	5,58%	1,13	86,40%	12,85%	6,72
BENCHMARK (6)	-0,22%	3,40%	-0,06	-0,13%	6,50%	-0,02	4,31%	9,66%	0,45	4,32%	11,10%	0,39	94,96%	23,04%	4,12
Insignia (-) Benchmark	0,19%	-1,59%	0,05	-1,18%	-3,18%	-0,38	-1,51%	-3,98%	0,05	0,26%	-4,28%	0,28	59,57%	-5,35%	4,62



(1) Aurus Insignia inició operaciones el 30 de abril de 2009 como un Fondo de Inversión Privado, y el 13 de junio de 2012, Aurus Insignia se transformó en un Fondo de Inversión Público.
 (2) Aurus Insignia se convirtió el 12 de marzo de 2015 en un Fondo Rescatable y se crearon series de cuotas (A, I y H).
 (3) Se entiende por Desempeño Nominal Acumulado al porcentaje de variación del valor cuota de la Serie H, antes de comisiones y ajustado por dividendo, durante el periodo de medición.
 (4) Se entiende por Riesgo a la desviación estándar de los retornos diarios nominales comprendidos en el periodo de medición. En el cálculo se consideran todos los días del periodo.
 (5) El Coeficiente Retorno - Riesgo es solamente aplicable con rentabilidades positivas, por ende en periodos de retornos negativos, el Coeficiente entrega una lectura confusa y no representativa.
 (6) Se utilizaron los siguientes índices para generar el índice de referencia (benchmark) de Insignia: en Renta Variable Nacional, IPSA y MSCI Small Caps, en Renta Variable Internacional, MSCI TR Gross USA, MSCI TR Gross Europe, MSCI TR Gross Japan, MSCI TR Gross AC Asia Ex., MSCI TR Gross Emerging Latam, MSCI TR Gross Emerging Asia, y MSCI TR Gross Emerging Europe, en Renta Fija Nacional, LVA Indices, en Renta Fija Internacional, JP Morgan Global Aggregate Bond Index y JP Morgan Global High Yield, en Inversiones Alternativas, FTSE Nareit Equity Reits, HFRX Global Hedge Fund Index y DJ/UBS Commodity Total Return.